

Sigurniji internet za djecu zašto i kako

Lidija Kralj, prof. matematike i informatike
voditeljica nacionalne kampanje



View [Safer Internet Day 2012: Discovering the digital world together](#) in a larger map

Četvrtu godinu
organiziramo kampanju
za podizanje razine
svijesti o
sigurnosti na internetu i
predstavljamo
Hrvatsku kao **Safer
Internet Committee** u



Najbolji Safer Internet Committee među 99 država



Pozvani smo predstaviti
kampanju Dana
sigurnijeg interneta na
Insafeovoj konferenciji
na Cipru

**Suradnici
u učenju**

Centar za sigurniji internet



Početna stranica

Djeca

Roditelji

Učitelji i nastavnici

Aktualno

Općenito

Djeca

Dragi naši čitatelji/ce,
U rubrici Djeca nalaze se tekstovi
i informacije namijenjeni djeci...
Pročitajte više >>

Roditelji

Poštovani roditelji i skrbnici Svakoga dana
više od milijardu ljudi diljem svijeta korist...
Pročitajte više >>



www.sigurnijiinternet.hr



Malo statistike – 2013.

- 6000 sudionika, 80 000 indirektno
- Multimedijaska izložba: 1835 učenika, 1016 radova, 103 odgajatelja, učitelja i nastavnika, 173 vrtića, škola i ustanova
- 7 milijuna posjeta portalu **ucitelji.hr** i digitalnom časopisu **Pogled kroz prozor**
- 100 000 jedinstvenih IP 1. - 3. mjeseca 2013.



Multimedijska izložba

2011.	2012.	2013.
184 radova	546	1016
400 djece	1032	1835
9 – 16 god.	8 - 18	6 - 18
27 učitelja	57	134
24 ustanove	57	173



There is no such thing as a 'digital native'

**You're a young person,
YOU will know everything
about everything!**

... yes ...

**Yes! You are born
a technical genius!**

**Not ALL young people
are technically confident,
some need support**

Cjelovit pristup

- Djeca i mladi
- Učitelji i stručni suradnici
- Roditelji
- Javnost
- Obrazovni sadržaji



Djeca

- Multimedijaska izložba
 - Djeca izrađuju multimedijske radove kojima upozoravaju vršnjake na moguće opasnosti na internetu i daju savjete kako ih izbjeći.
- Obrazovni sadržaji
 - Edukativne, interaktivne igre
 - Priručnici i radni materijali
 - Poster



Multimedijska izložba

- Usvojimo 95% onog što poučavamo (Glasser)
- Tri ciklusa učenja
- Kreativnost, suradnja, dijeljenje
- Usvajanje odgovornog ponašanja



Crteži



Ena Kovačić, 9g
I. Osnovna škola Čakovec



Lovro Pokrivač, 9g
I. Osnovna škola Čakovec



Tania Kolaric, 9g
I. Osnovna škola Čakovec



Mirna Novoselc, 9g
I. Osnovna škola Čakovec



Ana Hančić Pancer, 9g
I. Osnovna škola Čakovec



Patrik Mikulić, 9g
I. Osnovna škola Čakovec



Erin Horvat,
I. Osnovna škola Čakovec



Stela Igrec, 9g
I. Osnovna škola Čakovec



Videozapisi



Petra Mitar, Sebastijan Baglama,
Karlo Išek, Andrej Pavlović, 13g
OŠ Budaševo-Topolovac-Gušće



Ana Harambaša, Renata Radoš,
Tomislav Botak, 13g
OŠ Veliki Bukovec




Renata Radoš, Ana Harambaša,
Tomislav Botak, 13g
OŠ Veliki Bukovec



Karlo Milak, Lea Milak,
Maja Dautović, Matej Akmačić, 13g
OŠ "Vladimir Nazor", Adžamovci



Petra Maričić, Frane Bušac,
Nikola Dugopoljac, 11g
OŠ PETRA KREŠIMIRA 4., ŠIBENIK



Simona Tržec, 14g
OŠ Veliki Bukovec



249-Patrik Banović, Luka

Luka Nađ, Patrik Banović,
Fran Musić, 11g
Osnovna škola Višnjevac



Nikola Skrbín, Matej Čurić, 12g
OŠ SELA, Sela



**Suradnici
u učenju**



Antonio Stuhli, Ivan Blažević,
Ivan Buljević, 14g
Osnovna škola "Mladost", Osijek



Monika Vinceković, 13g
OŠ Petrijanec, Varaždin



Tia Pošta, 13g
OŠ "Antun Nemčić Gostovinski",
Koprivnica



Anamarija Kolarić-Pečenec,
Paula Vrban, 13g
OŠ Veliki Bukovec



Dragan Mrkšić, Valentina Pavlović,
Nives Špoljarić, 13g
OŠ Ljudevita Gaja, Osijek



Ivan Taradi i Filip Rašperger, 13g
1. osnovna škola Čakovec



Anamarija Žun, 13g
OŠ Side Košutić Radoboj



Tea Rajnović, 13g
OŠ Fran Franković, Rijeka



**Suradnici
u učenju**

Stripovi, priče, crteži, umne mape, prezi i QR kod



Klaudio Radek i Filip Okreša, 12g
I. osnovna škola Čakovec



Lea Sršan i Lorena Košak, 15g
I. Osnovna škola Čakovec



Medina Dedić, 11g
OŠ "Braca Bobetko" Sisak



Ivana Matoš, 13g
OŠ 22. lipnja, Sisak

[Preuzmi datoteku](#)



Sara Gudlin i Stela Kovač, 12g
I. osnovna škola Čakovec



Ivana Klarić, 14g
OŠ Slavka Kolara Hercegovac



Sara Klobučar, 14g
OŠ Slavka Kolara Hercegovac



Kovačević, Kroflin, Gero,
Glogar, Gajović, 13g
Osnovna škola Pantovcak





**Suradnici
u učenju**

Obrazovni sadržaji

- 3 obrazovne interaktivne igre
- 3 društvene igre
- 4 priručnika
- 6 obrazovnih sadržaja za roditelje
- 10 priprema za nastavu
- 1 radna bilježnica za mlađu djecu
- multimedijaska izložba
- interaktivni CD sa sadržajima za djecu, mlade, roditelje i učitelje



Izradili smo priručnike za ...



**Suradnici
u učenju**

Društvene igre Znaš li i Barometar osjećaja

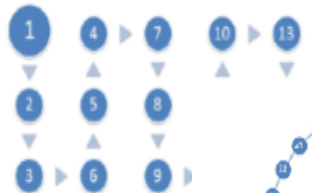
Kartice za igru "Znaš li i" - sigurnijem, odgovornijem i primjerenijem korištenju interneta

Kartice sadrže po tri pitanja po otključavanju

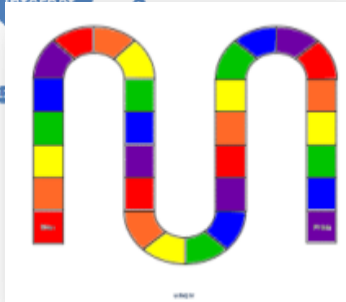
1	2	3
Koje osobne podatke nikad ne smiješ objaviti javno na internetu?	1. Ime i prezime elektroničke pošte 2. Lokacija (ime i adresa) 3. Broj e-pošte 4. Broj telefona 5. Broj broja	
Što je elektroničko zlostavljanje (cyberbullying)?	1. Štetiti ili vrijeđati osobu. Kartice se otključavaju nakon što se odgovori na pitanje. Kartice se otključavaju nakon što se odgovori na pitanje. 2. Pritisnuti gumb "like" na društvenim mrežama, ali se ne šalje osobna poruka. 3. Pritisnuti gumb "like" na društvenim mrežama, ali se šalje osobna poruka. 4. Pritisnuti gumb "like" na društvenim mrežama, ali se šalje osobna poruka.	
Što je najviše izdaban kod identiteta na internetu?	1. Što je zahtjev za pomoć? 2. Što je zahtjev za pomoć? 3. Što je zahtjev za pomoć?	
Što su neželjeni sadržaji na internetu?	1. Što je zahtjev za pomoć? 2. Što je zahtjev za pomoć? 3. Što je zahtjev za pomoć?	

Suradnici u učenju

Primjeri predložaka za igru "Zi sigurnijem, odgovornijem i primjerenijem korištenju interneta"



Siguran internet



10. Kako se osjećate nakon što ste pročitali ovu karticu?	10. Kako se osjećate nakon što ste pročitali ovu karticu?
11. Kako se osjećate nakon što ste pročitali ovu karticu?	11. Kako se osjećate nakon što ste pročitali ovu karticu?
12. Kako se osjećate nakon što ste pročitali ovu karticu?	12. Kako se osjećate nakon što ste pročitali ovu karticu?
13. Kako se osjećate nakon što ste pročitali ovu karticu?	13. Kako se osjećate nakon što ste pročitali ovu karticu?
14. Kako se osjećate nakon što ste pročitali ovu karticu?	14. Kako se osjećate nakon što ste pročitali ovu karticu?
15. Kako se osjećate nakon što ste pročitali ovu karticu?	15. Kako se osjećate nakon što ste pročitali ovu karticu?
16. Kako se osjećate nakon što ste pročitali ovu karticu?	16. Kako se osjećate nakon što ste pročitali ovu karticu?
17. Kako se osjećate nakon što ste pročitali ovu karticu?	17. Kako se osjećate nakon što ste pročitali ovu karticu?
18. Kako se osjećate nakon što ste pročitali ovu karticu?	18. Kako se osjećate nakon što ste pročitali ovu karticu?
19. Kako se osjećate nakon što ste pročitali ovu karticu?	19. Kako se osjećate nakon što ste pročitali ovu karticu?
20. Kako se osjećate nakon što ste pročitali ovu karticu?	20. Kako se osjećate nakon što ste pročitali ovu karticu?
21. Kako se osjećate nakon što ste pročitali ovu karticu?	21. Kako se osjećate nakon što ste pročitali ovu karticu?
22. Kako se osjećate nakon što ste pročitali ovu karticu?	22. Kako se osjećate nakon što ste pročitali ovu karticu?
23. Kako se osjećate nakon što ste pročitali ovu karticu?	23. Kako se osjećate nakon što ste pročitali ovu karticu?
24. Kako se osjećate nakon što ste pročitali ovu karticu?	24. Kako se osjećate nakon što ste pročitali ovu karticu?
25. Kako se osjećate nakon što ste pročitali ovu karticu?	25. Kako se osjećate nakon što ste pročitali ovu karticu?
26. Kako se osjećate nakon što ste pročitali ovu karticu?	26. Kako se osjećate nakon što ste pročitali ovu karticu?
27. Kako se osjećate nakon što ste pročitali ovu karticu?	27. Kako se osjećate nakon što ste pročitali ovu karticu?
28. Kako se osjećate nakon što ste pročitali ovu karticu?	28. Kako se osjećate nakon što ste pročitali ovu karticu?
29. Kako se osjećate nakon što ste pročitali ovu karticu?	29. Kako se osjećate nakon što ste pročitali ovu karticu?
30. Kako se osjećate nakon što ste pročitali ovu karticu?	30. Kako se osjećate nakon što ste pročitali ovu karticu?



Suradnici u učenju

Pravila prihvatljivog korištenja interneta

Pravila za sigurnije korištenje interneta

Suradnici u učenju

Da bi se osiguralo sigurnije korištenje interneta, učenici su pripremili sažetak nekih od najvažnijih pravila sigurnog korištenja interneta. Ova pravila su pripremljena u suradnji s učiteljima i roditeljima. U nastavku možete vidjeti primjere tih pravila. U nastavku možete vidjeti primjere tih pravila. U nastavku možete vidjeti primjere tih pravila.

Moja pravila za sigurnije korištenje interneta

1. Neću biti sigurniji nego odrasloj osobi ako me nešto učini tužnim, uplašanim ili zbunjenim.

2. Pitat ću povjerljivu odraslu osobu prije nego što objavim neku svoju osobnu informaciju kao što je moje ime, adresa ili broj telefona.

3. Neću se sastati licem u lice ni s kim koga znam s interneta.

4. Uvijek ću se pridržavati pravila pristojnog online ponašanja i neću biti nepristojan ili zloban.

potpis

mjesto, nadnevak

Moja pravila za sigurnije korištenje interneta

Internet ću koristiti odgovorno. To znači da ću pametno odlučivati što ću gledati, s kim ću razgovarati i što ću reći. Obećavam da ću biti sigurniji na internetu pridržavajući se sljedećih pravila:

1. Reći ću povjerljivoj odrasloj osobi ako me nešto učini tužnim, uplašanim ili zbunjenim.
2. Pitat ću povjerljivu odraslu osobu prije nego što objavim neku svoju osobnu informaciju kao što je moje ime, adresa ili broj telefona.
3. Neću se sastati licem u lice ni s kim koga znam s interneta.
4. Uvijek ću se pridržavati pravila pristojnog online ponašanja i neću biti nepristojan ili zloban.

potpis

mjesto, nadnevak

Moja pravila za sigurnije korištenje interneta

Internet je mjesto gdje učim i gdje se igram, ali moram biti oprezan svaki dan. Obećavam da ću biti oprezan i da ću ova pravila slijediti cijelo vrijeme:

1. Reći ću povjerljivoj odrasloj osobi ako me nešto učini tužnim, uplašanim ili zbunjenim.
2. Pitat ću povjerljivu odraslu osobu prije nego što objavim neku svoju osobnu informaciju kao što je moje ime, adresa ili broj telefona.
3. Neću se sastati licem u lice ni s kim koga znam s interneta.
4. Uvijek ću se pridržavati pravila pristojnog online ponašanja i neću biti nepristojan ili zloban.

potpis

mjesto, nadnevak

Moja pravila za sigurnije korištenje interneta

PROMISLIT ĆU PRIJE NEGO OBJAVIM.

Objavljujem da neću objaviti informacije i slike koje me mogu dovesti u rizik, osim ako me ili naštetiti mojoj budućnosti kao što su:

- Broj mobilnog ili kućni broj telefona
- Kućna adresa
- Školska adresa
- Nekretnost

POŠTOVAT ĆU PRUGE U ONLINE SVIJETU.

Neću:

- Objaviti nikakve grubosti, uvjete ili neku prijetnju
- Slati ili prenositi slike ili informacije koje mogu osramotiti, povrijediti ili uznemiriti
- Slati ili prenositi poruke koje nisu izravno iz moje volje ili koje nisu moje volje

BIT ĆU OPREZAN KADA SUSREĆEM ONLINE PRIJATELJE OSOBNO.

Nikad se neću:

- Sastati s osobom od kojega nisam sigurna prije nego što odem na sastanak u online svijet
- U pratnju povesti roditelja ili školske
- Sastati se na javnom mjestu

SASTIĆI ĆU SE U ONLINE OKRUŽENJU.

Ako se zbog nekoga osjećam nezgodno, ako je netko grub ili uvredljiv:

- Neću reagirati na isti način ukoliko netko kaže da se osjećam nezgodno, ako je grub ili uvredljiv
- Neću biti zloban
- Neću biti uvredljiv, uvredljiv ili drugi uvredljiv osobu u koju imam povjerenje
- Prijaviti to stručnoj osobi, nadležnom operateru, Internet Hotline (www.cscw.org) ili policiji

mjesto, nadnevak

potpis



Prevedeni i prilagođeni službeni INSAFE materijali – plakati i pripreme za nastavu

Imaš li problema na internetu, obrati se odrasloj osobi u koju imaš povjerenja.

Nikad ne objavljuj nešto što bi moglo uznemiriti druge.

Sudešaj, koji želiš podijeliti s drugima, možda nije primjeren za podjelu.

Ako želiš nešto objaviti na internetu, moraš prije toga dobro razmisliti.

Frendovi su ljudi koje zaista poznaješ, a ne oni koje upoznaš online.

Ekperimentiraj i uživaj online, ali ne zaboravi paziti što radiš – baš kao i u offline svijetu.

insafe | Suradnici u učenju | European Schoolnet

Identitet

- Zapamti da uvijek moraš voditi računa o svom pozitivnom online identitetu te dobro zaštititi svoje osobne podatke.
- Stvaraj dobar online ugled.

Nove prilike

- Online svijet ti je prepun komunikacija, učenja, suradnje – mogućnosti su bezbrojne.
- Prihvati ih, ali zapamti da moraš kritički razmišljati.

Sigurnost

- Osobna sigurnost jednako je važna i u online i u offline svijetu.
- Zapamti da uvijek „morat razmisliti prije nego što objaviš“.
- Razgovaraj i prijateljem kojem vjenuješ kad te nešto muči.

Ako ti je potreban savjet

- Savjeti se mogu dobiti na mnogim mjestima i ako se ti se dogodi nešto loše online, uvijek možeš dobiti pomoć.
- Najbolje je razgovarati s nekim o problemima koji te muče.
- Stranice Hrabrog Telefona su dobro mjesto za početak rješavanja problema: <http://www.hrabritelefon.hr/chat>

Faktori sigurnosti

- Oprezno pristupaj elektroničkim porukama s obećanjima koja su predobra da bi bila istinita!
- Ne odgovaraj na spam ili phishing poruke!
- Zaštiti svoje osobne podatke!

E-učenje

- Internet nudi bezbrojne mogućnosti, ne samo za zabavu i komunikaciju, već i za učenje i obrazovanje.
- Provjeri koje ti se mogućnosti pružaju i iskoristi ih za sjeloživotno učenje.

insafe | Suradnici u učenju | European Schoolnet



**Suradnici
u učenju**

Interaktivne igre

- Zaštita osobnih podataka
 - Sigurnost na društvenim mrežama
 - Zamke elektroničke pošte
-
- Prevedene na engleski, francuski, grčki, njemački, talijanski

Radoznalci u akciji
„Sigurniji internet za djecu i mlade“



U školama

Učitelji, nastavnici i stručni suradnici sudjelovali su predavanjem, radionicom ili nekom drugom aktivnošću koju su proveli s učenicima te u obliku primjera dobre prakse preporučili kolegama kako djecu poučiti primjerenom, odgovornom i sigurnom ponašanjem na internetu.



Poziv za učenike - Izložba multimedijских radova

Pozivamo sve učenike osnovnih i srednjih škola Republike Hrvatske da se sudjelovanjem u izložbi multimedijских učeničkih radova aktivno uključe u akciju Sigurniji Internet za djecu kako bi svoje vršnjake upozorili na moguće opasnosti na Internetu i dali im savjete kako ih izbjeći.

Tema rada

Sadržajem rada učenici vršnjake trebaju obrazovati i savjetovati kako se primjereno, odgovorno i sigurno ponašati na Internetu.

Rok za predaju rada

Rok za predaju radova je 20. veljače 2012.

Oblik rada

- Učenički radovi mogu biti u obliku animacije, videozapisa, igre ili u nekom drugom interaktivnom obliku. Učenici slobodno odabiru računalni program u kojem će izraditi rad.
- Poželjno je da se radovi mogu jednostavno prikazati na mrežnim stranicama i ne zahtijevaju zasebnu instalaciju.
- Memorijška veličina mora biti manja od 50 MB, a vremensko trajanje najviše 5 minuta.

Autorska prava

- Autori rada u potpunosti odgovaraju za sadržaje koje su koristili u svom radu (glazba, fotografije, tekstovi i slično) te ne smiju kršiti tuđa autorska prava.
- Radovi se predaju uz Creative Commons dozvolu Imenovanje - Bez prerada <http://creativecommons.org/licenses/by-nd/3.0/deed.hr>
- Autori radova dozvoljavaju uredništvu objavljivanje radova na portalu ucitelji.hr, u digitalnom časopisu Pogled kroz prozor te na pripadajućim YouTube i SlideShare kanalima za videozapise i prezentacije.
- Sva prava zadržavaju autori rada. Uredništvo portala ucitelji.hr ne traži isključiva prava za objavljivanje radova.

Predaja radova

- Korištenjem obrasca na ucitelji.hr (obrazac će biti dostupan od 1. veljače)
- Uz prijave radova učenika mlađih od 16 godina treba ostaviti i kontaktne podatke odrasle osobe (roditelja, učitelja i slično).

Izložba radova

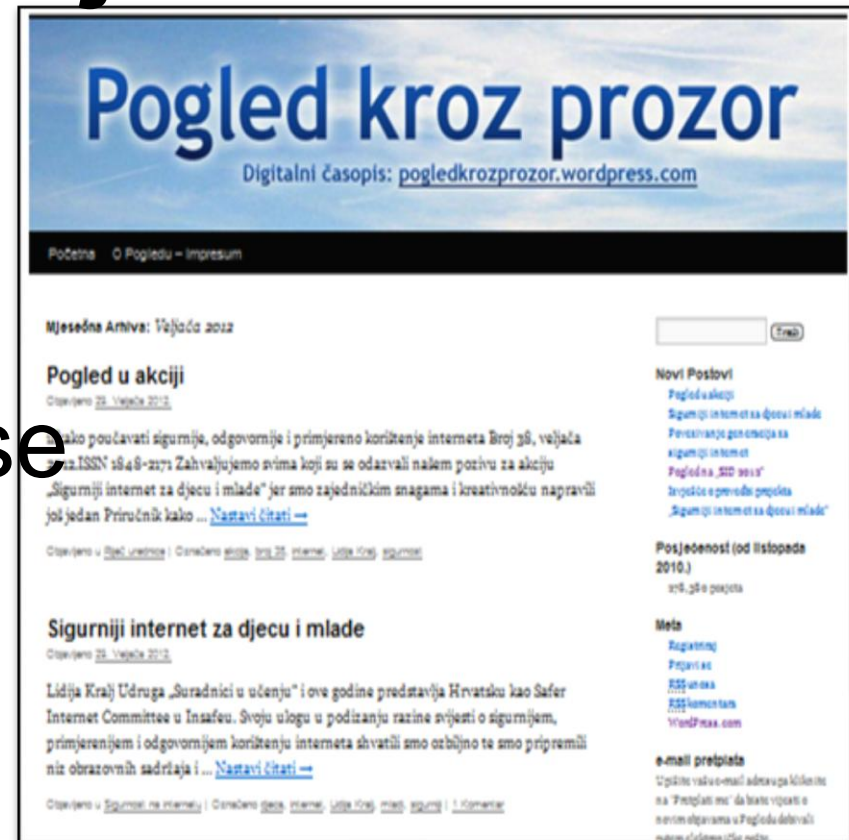
- Svi radovi bit će izloženi na portalu ucitelji.hr uz posebno isticanje najboljih prema ocjeni našeg uredništva.
- Svi sudionici će dobiti potvrdu o sudjelovanju.
- Istaknuti radovi bit će nagrađeni.

Sva pitanja možete poslati elektroničkom poštom na urednistvo@ucitelji.hr.

**Suradnici
u učenju**

Kako poučavati primjereno, odgovorno i sigurno korištenje interneta

- Metodički priručnici
- 4 godine
- 63 primjera dobre prakse



Pogled kroz prozor
Digitalni časopis: pogledkrozprozor.wordpress.com

Početna O Pogledu Impresum

Mjesečne Arhive: [Veljaka 2012](#)

Pogled u akciji
Ostvareno 25. Veljaka 2012.

Kako poučavati sigurnije, odgovornije i primjereno korištenje interneta Broj 38, veljaka 2012. ISSN 1848-2171 Zahvaljujemo svima koji su se odazvali našem pozivu za akciju „Sigurniji internet za djecu i mlade“ jer smo zajedničkim snagama i kreativnošću napravili još jedan Priručnik kako ... [Nastavi čitati](#) →

Ostvareno u [Blaž Uršičina](#) / Otvoreno [gledaj](#) [pretraži](#) [Lidija Kraj](#) [Suzana](#)

Sigurniji internet za djecu i mlade
Ostvareno 25. Veljaka 2012.

Lidija Kraj Udruga „Suradnici u učenju“ i ove godine predstavlja Hrvatsku kao Safer Internet Committee u Insafeu. Svoju ulogu u podizanju razine svijesti o sigurnijem, primjerenijem i odgovornijem korištenju interneta shvatili smo ozbiljno te smo pripremili niz obrazovnih sadržaja i ... [Nastavi čitati](#) →

Ostvareno u [Suzana na interneta](#) / Otvoreno [gledaj](#) [pretraži](#) [Lidija Kraj](#) [Suzana](#) i 1 komentar

Novi Postovi
[Pogled u akciji](#)
[Sigurniji internet za djecu i mlade](#)
[Povezivanje generacija za sigurniji internet](#)
[Pogled na „300 sek“](#)
[Ispitnice i prevodi projekta](#)
[„Sigurniji internet za djecu i mlade“](#)

Posjeđenost (od listopada 2010.)
119,38 o posjeta

Meta
[Facebook](#)
[Twitter](#)
[RSS](#)
[RSS komentari](#)
[WordPress](#)

e-mail pretplate
Upišite vašu e-mail adresu klikom na "Pretplati mi" da biste vjerojatno dobili najnovije vijesti i pregledali naše članke.



**Suradnici
u učenju**

Predavanja za roditelje

- Predavački webinar
- Volonteri predavači
- Učitelji i stručni suradnici



Na stranicama portala ucitelji.hr i društvenim mrežama

- **kontinuirano objavujemo** obrazovne sadržaje, interaktivne igre, brošure i priručnike o sigurnijem, primjerenijem i odgovornijem korištenju interneta
- Detaljnije informacije možete pročitati na stranicama nacionalne kampanje „Sigurniji internet za djecu i mlade“.



Internet safety is the responsibility
of **EVERYONE**

It's not done by
someone somewhere ..

It's done
by you ..

.. and
me ..

.. and
us ..

COMPUTER
BUFFINS
DEPT.

Što možete učiniti?

- Izvannastavne aktivnosti
- Radionice s djecom
- Radionice, predavanja za učitelje
- Predavanja za roditelje
- Mali, školski projekti
- eTwinning i Comenius međunarodni projekti
- IPA EU projekti



Pridružite nam se

Vjerujemo da nam je svima važno
upoznati djecu i mlade s
prednostima i nedostacima interneta
te im tako pružiti više mogućnosti
za sretno djetinjstvo i
uspješno snalaženje u svijetu
tehnologija.



Microsoft



CARNet

HRVATSKA AKADEMSKA I ISTRAŽIVAČKA MREŽA



PROFIL



Delegacija Europske unije
u Republici Hrvatskoj



AGENCIJA ZA
MOBILNOST I
PROGRAM E



Program za
cjeloživotno
učenje



ALGORITAN



azop

Zahvaljujemo
sponzorima
na podršci



ucitelji.hr

Lidija.Kralj@ucitelji.hr

@LidijaKralj

